



Boletim CAGED – Maio de 2025

No mês de maio de 2025 o estado do Paraná teve um saldo de 6.866 novos empregos (170.297 admitidos e 163.431 desligamentos). O Paraná é o primeiro da região sul, Santa Catarina aparece em segundo com 366 e em terceiro Rio Grande do Sul com -115 de saldo. No acumulado do ano, o estado do Paraná tem um saldo de 84.882 novos postos de trabalho (921.638 admitidos e 836.756 desligamentos), o terceiro melhor saldo do Brasil, atrás apenas do estado de São Paulo (309.758) e de Minas Gerais (124.272), e em primeira colocação na região Sul, seguido por Rio Grande do Sul (73.861) e Santa Catarina (73.769) na terceira colocação.

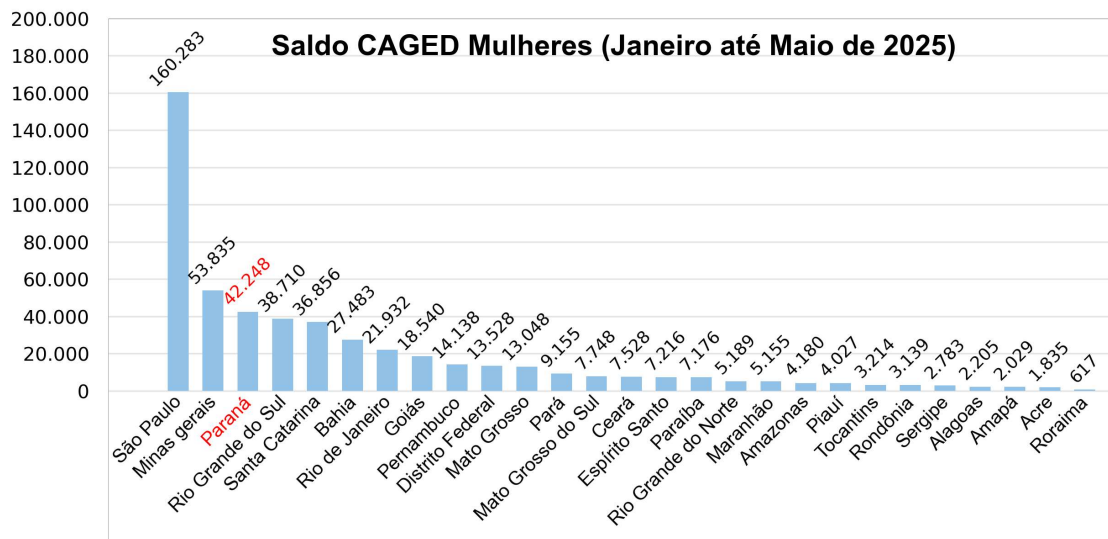
O saldo acumulado até maio de 2025 de todos os setores da economia estão positivos. O setor de serviços até maio tem saldo de 42.778 novos postos de trabalho, a indústria tem 20.297, construção 9.886, seguido de comércio com 9.665 e Agropecuária 2.256. Comparando com o mesmo período de 2024 se destacam a agropecuária que teve um aumento de 71% e no comércio o saldo aumentou 13,6%.

Dos 399 municípios paranaenses, 253 tiveram o saldo positivo no mês de maio e 146 tiveram ou o saldo zerado ou negativado. Curitiba liderou o saldo de novos postos de trabalho com 1.277, seguido por Londrina (1.237), Ponta Grossa (450), São João (298) e Toledo (232) fechando as cinco primeiras colocações. Os cinco piores colocados no estado foram São Mateus do Sul (-293), Palmas (-220), Ibiporã e Pinhão (-154) e Campina Grande do Sul (-146).

Mulheres

Em relação às mulheres, no acumulado até o mês de maio, o estado do Paraná obteve a terceira colocação no saldo do CAGED com 42.248 novos empregos. Na região sul, o estado ficou na primeira posição, Rio Grande do Sul em segundo (38.710) e Santa Catarina em terceiro (36.856). Segue a ilustração gráfica:

Gráfico 1: Saldo CAGED mulheres por UF

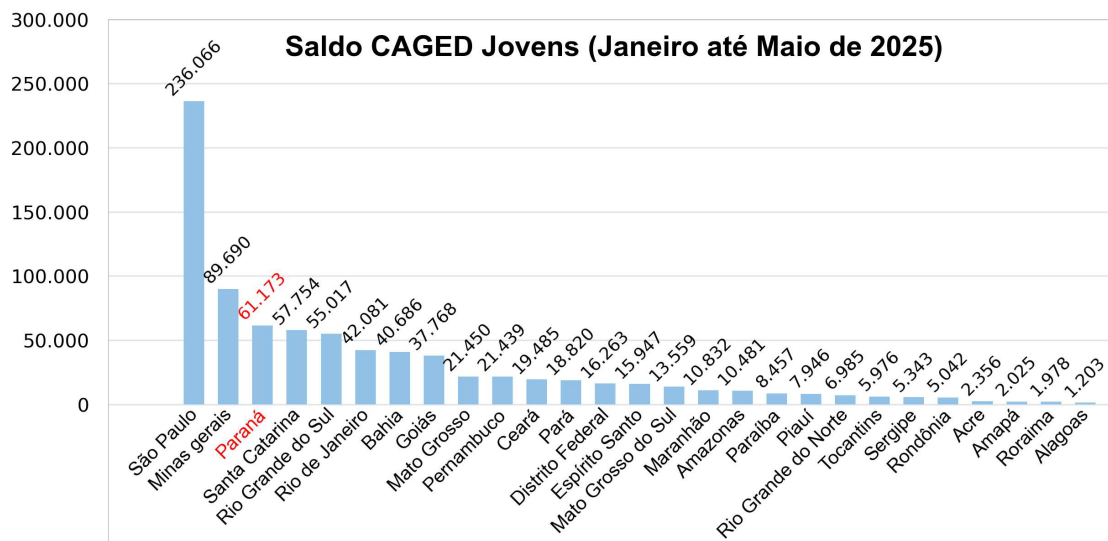


Elaboração: Observatório do Trabalho, com base nos microdados do CAGED

Jovens (até 29 anos)

No público mais jovem, o estado do Paraná teve um saldo de 61.173 no acumulado do ano até maio, o terceiro estado com o melhor saldo. Abaixo, o gráfico comparativo de jovens:

Gráfico 2: Saldo CAGED jovens por UF

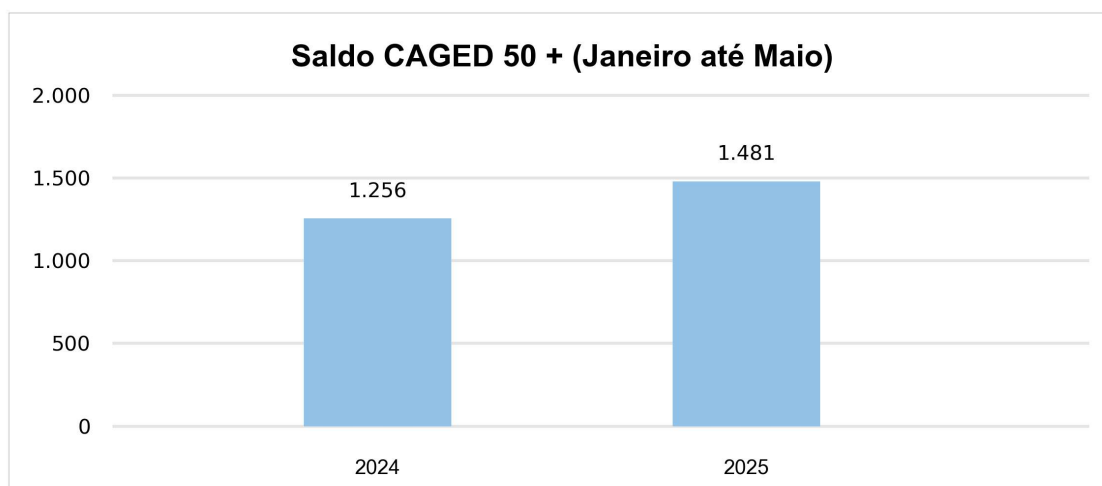


Elaboração: Observatório do Trabalho, com base nos microdados do CAGED

50 +

Comparando janeiro a maio de 2024 com o mesmo período de 2025, a faixa de idade 50 + apresentou um aumento de 18% no saldo. Em 2024 o saldo acumulado era de 1.256 e esse ano é 1.481. Abaixo, o gráfico comparativo da faixa etária 50 +:

Gráfico 3: Série histórica CAGED 50 +



Elaboração: Observatório do Trabalho, com base nos microdados do CAGED

Conclusão

O Paraná demonstrou, em maio de 2025, uma notável consistência na geração de empregos formais, registrando um saldo positivo de 6.866 vagas e liderando a região Sul. Essa performance deixa o estado no posto de terceiro maior gerador de empregos do Brasil no acumulado do ano, com um total de 86.318 novos postos de trabalho até maio, ficando atrás apenas de São Paulo e Minas Gerais.

Todos os setores da economia paranaense contribuíram para esse crescimento, com o setor de serviços se destacando ao criar a maior parte das novas vagas. A comparação com o mesmo período de 2024 revela um crescimento expressivo de 71% na agropecuária e um avanço notável no comércio.

Além da diversidade setorial, o Paraná tem se empenhado em uma expansão inclusiva do mercado de trabalho. Até maio, foram gerados 42.248 novos empregos formais para mulheres, e o estado demonstrou uma forte capacidade de absorção da mão de obra jovem, com 61.173 vagas. O crescimento de 18% na inserção de trabalhadores com mais de 50 anos no comparativo de janeiro a maio de 2024 com o mesmo período de 2025 também se destaca.

Os dados confirmam a posição do Paraná como um polo gerador de empregos robusto e equilibrado, com um desempenho sólido em diversos setores e perfis de



trabalhadores. Essa trajetória positiva sinaliza a continuidade do crescimento econômico no estado.

Fontes

MINISTÉRIO DO TRABALHO. **Novo CAGED – Maio 2025**. Disponível em <<ftp://ftp.mtps.gov.br/pdet/microdados/>>. Acesso em 30/06/2025.

Paulo Rogério do Carmo

Secretário de Estado do Trabalho, Qualificação e Renda

Willian Porfirio Ribeiro

Diretor-Geral da Secretaria de Estado do Trabalho, Qualificação e Renda

Lucas Gonçalves Bolsanello

Assessor da Diretoria de Fomento e Renda

Leila Milfont Rameh

Estatística do Observatório do Trabalho do Estado do Paraná