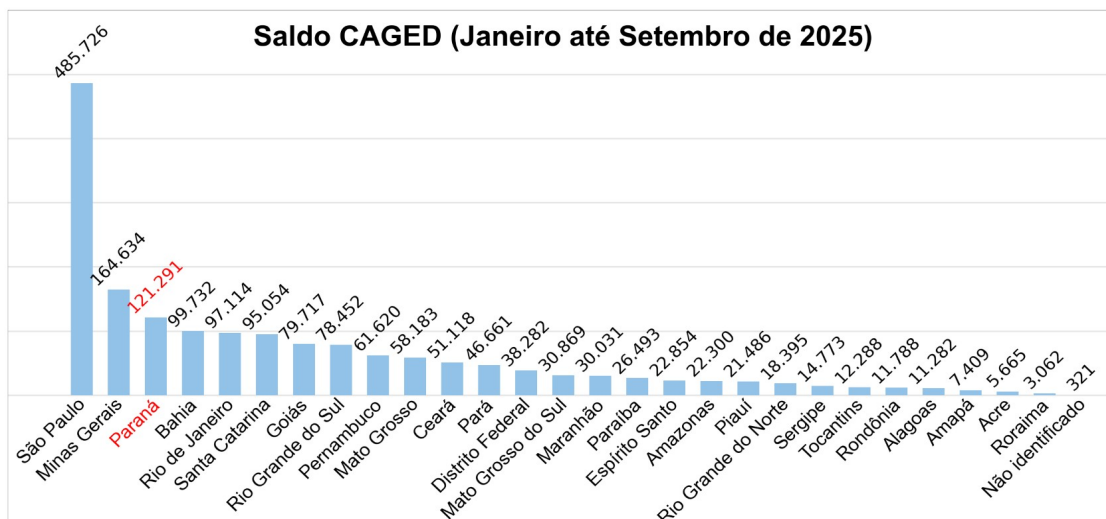


Boletim CAGED – Setembro de 2025

Em setembro de 2025, o estado do Paraná registrou um saldo de 12.046 novos empregos, resultado de 171.918 admissões e 159.872 desligamentos. O estado lidera a geração de empregos na região Sul, seguido por Santa Catarina, com saldo de 11.366, e pelo Rio Grande do Sul, com 3.890.

No acumulado de janeiro a setembro de 2025, o Paraná contabiliza 121.291 novos postos de trabalho, com 1.606.202 admissões e 1.484.911 desligamentos. Esse é o terceiro melhor desempenho do país, atrás apenas de São Paulo (485.726) e Minas Gerais (164.634). Na região Sul, o Paraná ocupa a primeira colocação, seguido por Santa Catarina (95.054) e Rio Grande do Sul (78.452). De acordo com o gráfico abaixo:

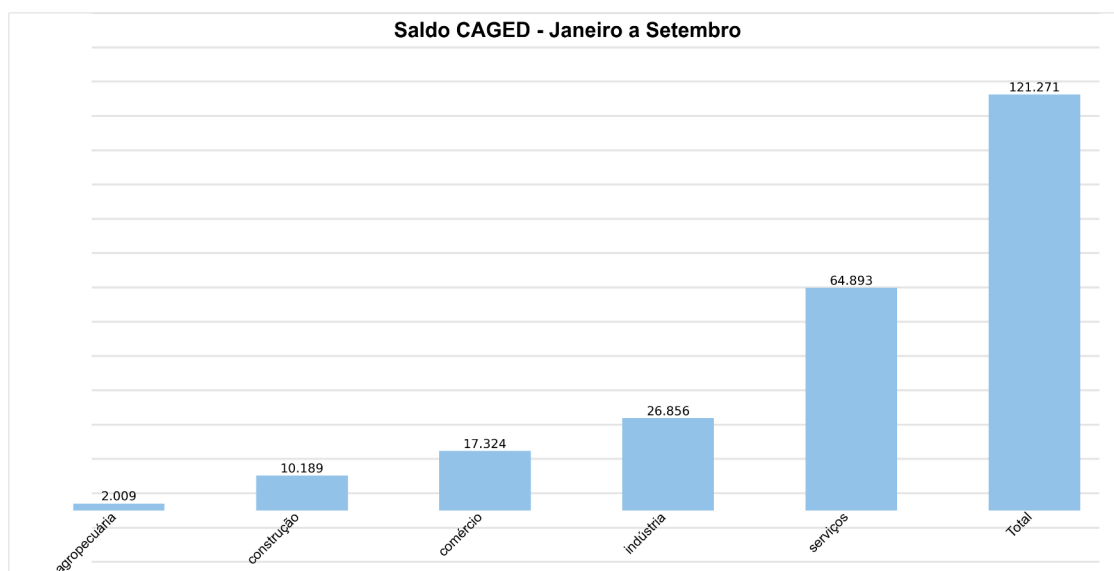
Gráfico 1: Saldo CAGED por UF



Elaboração: Observatório do Trabalho, com base nos microdados do CAGED

Todos os setores da economia paranaense apresentaram saldos positivos até setembro de 2025. O setor de serviços lidera com 64.893 novos postos de trabalho, seguido pela indústria (26.856), comércio (17.324), construção (10.189) e agropecuária (2.009).

Gráfico 2: Saldo CAGED por setor



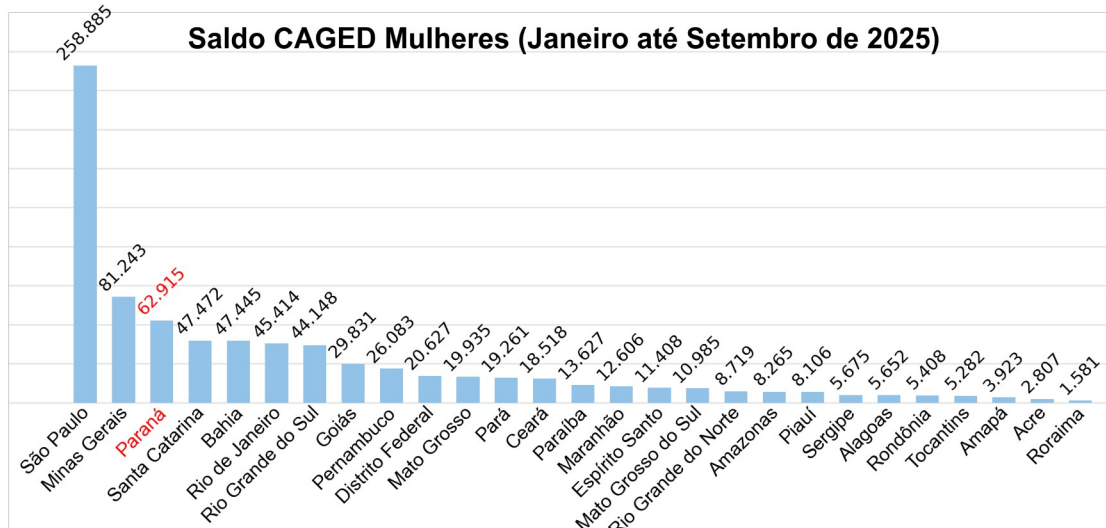
Elaboração: Observatório do Trabalho, com base nos microdados do CAGED

Mulheres

Em agosto de 2025, o Paraná teve saldo de 7.427 novos empregos para mulheres. Na região Sul, o estado lidera, seguido por Santa Catarina (5.805) e Rio Grande do Sul (2.303).

De janeiro a setembro de 2025, o Paraná acumula 62.915 novos postos de trabalho para as mulheres, ocupando o terceiro lugar no Brasil e em primeiro na região Sul. Segue a ilustração gráfica:

Gráfico 3: Saldo CAGED mulheres por UF



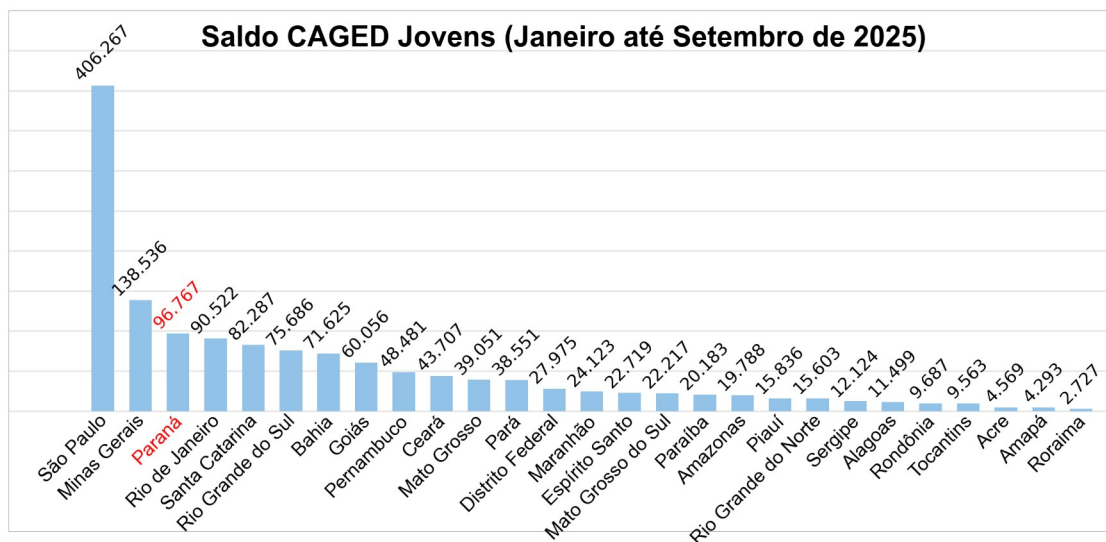
Elaboração: Observatório do Trabalho, com base nos microdados do CAGED

Jovens (até 29 anos)

Entre os jovens de até 29 anos, em setembro de 2025 o Paraná teve um saldo de 9.644, ficando em quarto lugar no país e em primeiro lugar na região sul, seguido de Santa Catarina (9.205) e Rio Grande do Sul (5.645).

No acumulado até setembro, o Paraná teve um saldo de 96.767 novos empregos no acumulado do ano, sendo o terceiro melhor resultado entre os estados, atrás apenas de São Paulo (406.267) e Minas Gerais (138.536). Na região Sul o Paraná ocupa a primeira posição seguido por Santa Catarina (82.287) e Rio Grande do Sul (71.625). Abaixo, o gráfico comparativo de jovens:

Gráfico 4: Saldo CAGED jovens por UF



Elaboração: Observatório do Trabalho, com base nos microdados do CAGED

Conclusão

Em setembro de 2025, o Paraná registrou saldo positivo de 12.046 novos empregos, mantendo-se líder na geração de postos de trabalho na região Sul.

No acumulado de janeiro a setembro, o estado contabilizou 121.291 novos empregos, refletindo a diversificação econômica e a resiliência do mercado de trabalho paranaense. O desempenho municipal também foi majoritariamente positivo, com 265 municípios registrando saldo positivo, liderados por Curitiba, Londrina e São José dos Pinhais.

O mercado de trabalho mostra avanços em inclusão, com mulheres alcançando 62.915 novos empregos no ano e jovens até 29 anos somando 96.767 postos, garantindo liderança regional nesses grupos. Esses resultados indicam absorção contínua de mão de obra feminina e jovem.

Em síntese, os dados do CAGED confirmam o fortalecimento do emprego no Paraná em 2025, evidenciando crescimento equilibrado entre setores, municípios e grupos populacionais, e reforçando a posição do estado como protagonista na geração de oportunidades no Sul do país.



Fonte:

MINISTÉRIO DO TRABALHO. Novo CAGED – Setembro 2025. Disponível em

<[https://app.powerbi.com/view?](https://app.powerbi.com/view?r=eyJrIjoiNWl5NWl0ODEtYmZiYy00Mjg3LTkzNWUtY2UyYjIwMDE1YWI2IiwidCI6IjNIYzkyOTY5LTVhNTEtNGYxOC04YWM5LWVmOThmYmFmYTk3OCJ9&pageName=ReportSectionb52b07ec3b5f3ac6c749)

[r=eyJrIjoiNWl5NWl0ODEtYmZiYy00Mjg3LTkzNWUtY2UyYjIwMDE1YWI2IiwidCI6IjNIYzkyOTY5LTVhNTEtNGYxOC04YWM5LWVmOThmYmFmYTk3OCJ9&pageName=ReportSectionb52b07ec3b5f3ac6c749](https://app.powerbi.com/view?r=eyJrIjoiNWl5NWl0ODEtYmZiYy00Mjg3LTkzNWUtY2UyYjIwMDE1YWI2IiwidCI6IjNIYzkyOTY5LTVhNTEtNGYxOC04YWM5LWVmOThmYmFmYTk3OCJ9&pageName=ReportSectionb52b07ec3b5f3ac6c749)>.

Acesso em 05/11/2025.

Paulo Rogério do Carmo

Secretário de Estado do Trabalho, Qualificação e Renda

Willian Porfirio Ribeiro

Diretor-Geral da Secretaria de Estado do Trabalho, Qualificação e Renda

Lucas Gonçalves Bolsanello

Assessor da Diretoria de Fomento e Renda

Leila Milfont Rameh

Estatística do Observatório do Trabalho do Estado do Paraná