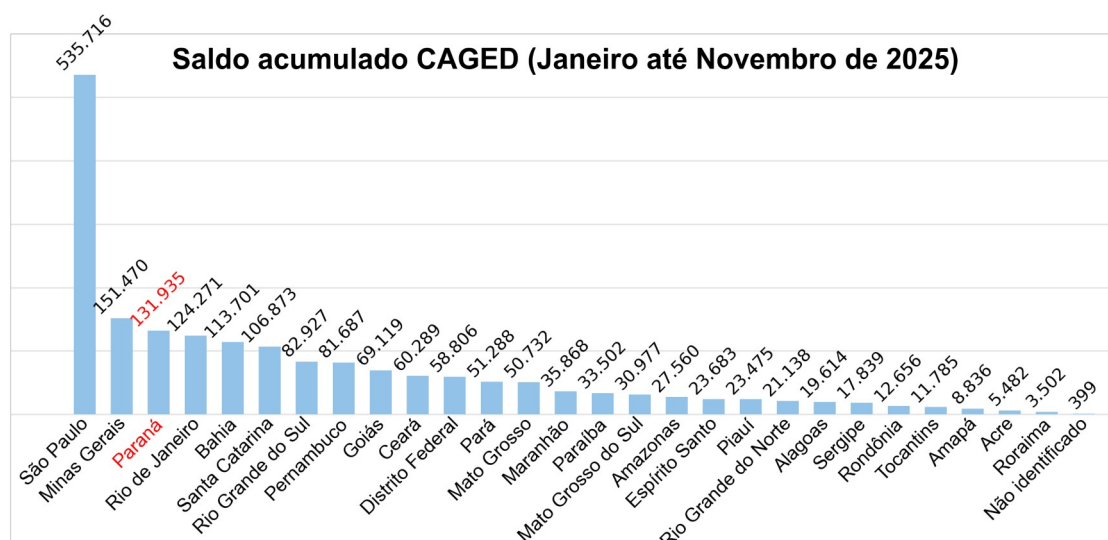


## Boletim CAGED – Novembro de 2025

Em novembro de 2025, o estado do Paraná registrou um saldo de 1.753 novos empregos, resultado de 145.321 admissões e 143.568 desligamentos. No acumulado de janeiro a novembro de 2025, o Paraná contabiliza 131.935 novos postos de trabalho, com 1.927.773 admissões e 1.795.838 desligamentos. Esse é o terceiro melhor desempenho do país, atrás apenas de São Paulo (535.716) e Minas Gerais (151.470). Na região Sul, o Paraná ocupa a primeira colocação no saldo acumulado, seguido por Santa Catarina (124.271) e Rio Grande do Sul (113.701). De acordo com o gráfico abaixo:

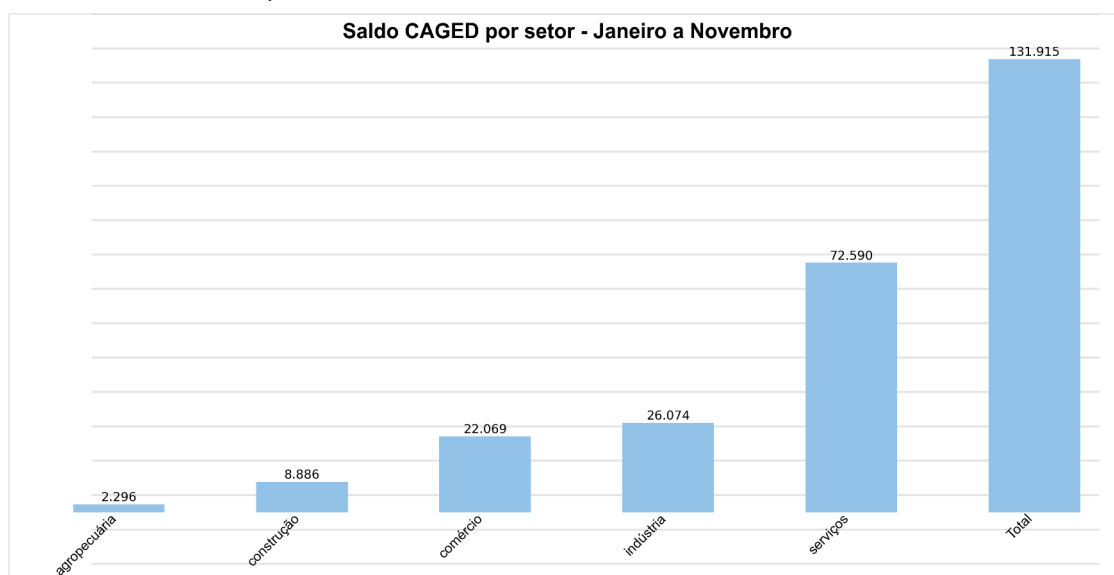
Gráfico 1: Saldo CAGED por UF



Elaboração: Observatório do Trabalho, com base nos dados agregados do CAGED

Todos os setores da economia paranaense apresentaram saldos positivos até novembro de 2025. O setor de serviços lidera com 72.590 novos postos de trabalho, seguido pela indústria (26.069), comércio (22.069), construção (8.886) e agropecuária (2.296).

Gráfico 2: Saldo CAGED por setor



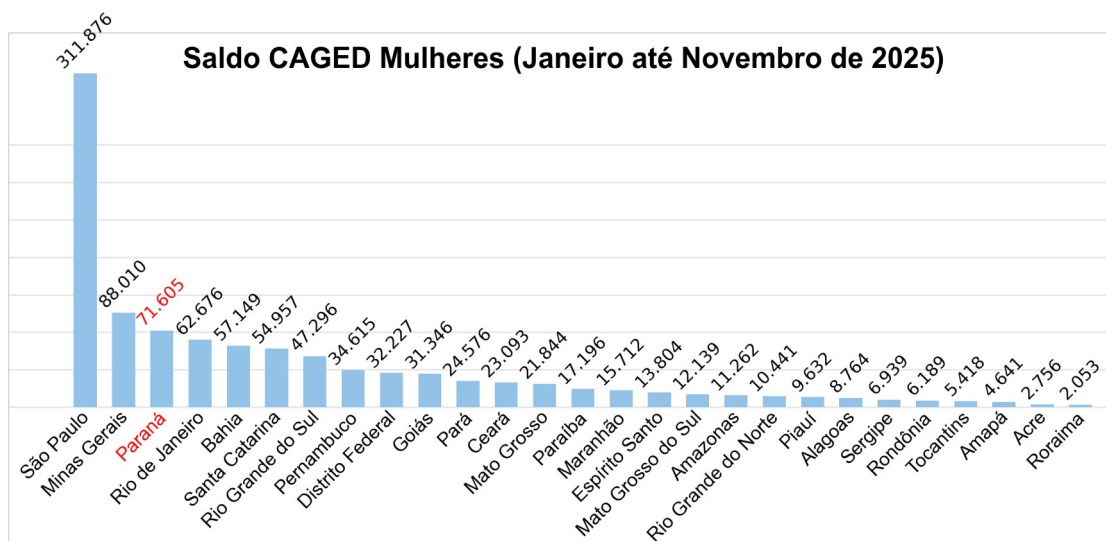
Elaboração: Observatório do Trabalho, com base nos dados agregados do CAGED

## Mulheres

Em novembro de 2025, o Paraná teve saldo de 3.212 novos empregos para mulheres, ocupando a sétima posição entre os estados do Brasil. Na região Sul, o estado está na segunda posição, precedido por Rio Grande do Sul (3.504) e sucedido por Santa Catarina (3.127).

De janeiro a novembro de 2025, o Paraná acumula 71.605 novos postos de trabalho para as mulheres, ocupando o terceiro lugar no Brasil e em primeiro na região Sul. Segue a ilustração gráfica:

Gráfico 3: Saldo CAGED mulheres por UF



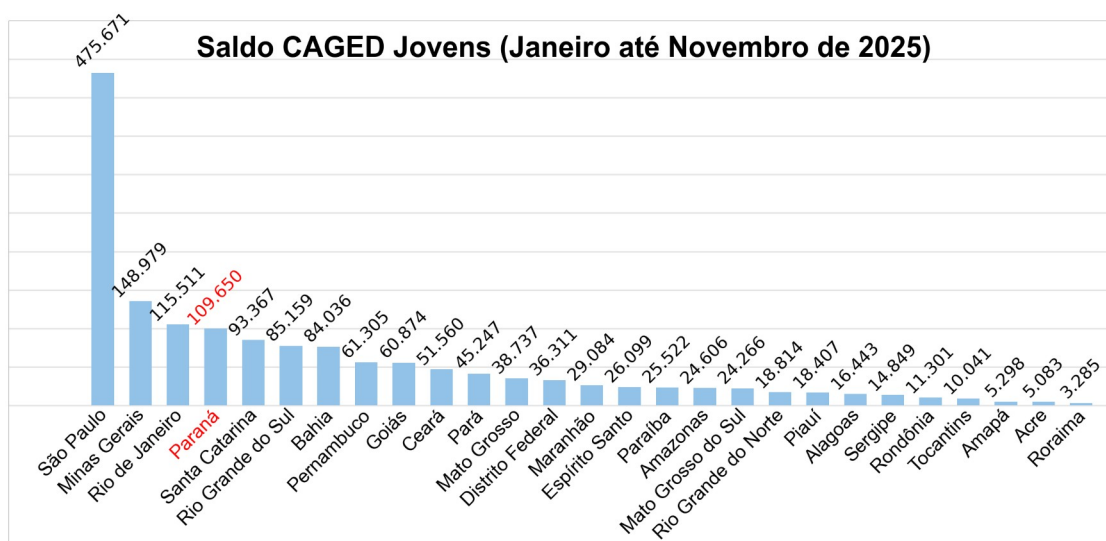
Elaboração: Observatório do Trabalho, com base nos dados agregados do CAGED

### Jovens (até 29 anos)

Entre os jovens de até 29 anos, em novembro de 2025 o Paraná teve um saldo de 4.840, tendo 70.045 admissões e 65.205 desligamentos no período.

No acumulado até setembro, o Paraná teve um saldo de 109.650 novos empregos no acumulado do ano, sendo o quarto melhor resultado entre os estados, atrás apenas de São Paulo (475.671), Minas Gerais (148.979) e Rio de Janeiro (115.511). Na região Sul o Paraná ocupa a primeira posição seguido por Santa Catarina (93.367) e Rio Grande do Sul (85.159). Abaixo, o gráfico comparativo de jovens:

Gráfico 4: Saldo CAGED jovens por UF



Elaboração: Observatório do Trabalho, com base nos microdados do CAGED

## Conclusão

Em novembro de 2025, o mercado de trabalho formal do Paraná manteve trajetória positiva, com saldo de 1.753 novos empregos, e consolidou, no acumulado de janeiro a novembro, a criação de 131.935 postos de trabalho, desempenho que coloca o estado na terceira posição nacional e na liderança da região Sul. O resultado acumulado foi sustentado por saldos positivos em todos os setores econômicos, com destaque para serviços, indústria e comércio. No recorte por grupos populacionais, o Paraná apresentou saldo expressivo de empregos para mulheres, totalizando 71.605 vagas no acumulado do ano, o terceiro melhor resultado do país, além de forte desempenho entre jovens de até 29 anos, com 109.650 novos postos, o que reforça a capacidade do estado de geração de empregos formais e de inclusão desses segmentos no mercado de trabalho.



FONTE:

MINISTÉRIO DO TRABALHO. Novo CAGED – Novembro 2025. Disponível em

<[https://app.powerbi.com/view?](https://app.powerbi.com/view?r=eyJrIjoiNWl5NWl0ODEtYmZiYy00Mjg3LTkzNWUtY2UyYjIwMDE1YWI2IiwidCI6IjNIYzkyOTY5LTZhNTEtNGYxOC04YWM5LWVmOThmYmFmYTk3OCJ9)

[r=eyJrIjoiNWl5NWl0ODEtYmZiYy00Mjg3LTkzNWUtY2UyYjIwMDE1YWI2IiwidCI6IjNIYzkyOTY5LTZhNTEtNGYxOC04YWM5LWVmOThmYmFmYTk3OCJ9](https://app.powerbi.com/view?r=eyJrIjoiNWl5NWl0ODEtYmZiYy00Mjg3LTkzNWUtY2UyYjIwMDE1YWI2IiwidCI6IjNIYzkyOTY5LTZhNTEtNGYxOC04YWM5LWVmOThmYmFmYTk3OCJ9)>.

Acesso em 06/01/2026.

**Paulo Rogério do Carmo**

Secretário de Estado do Trabalho, Qualificação e Renda

**Willian Porfirio Ribeiro**

Diretor-Geral da Secretaria de Estado do Trabalho, Qualificação e Renda

**Lucas Gonçalves Bolsanello**

Assessor da Diretoria de Fomento e Renda

**Leila Milfont Rameh**

Estatística do Observatório do Trabalho do Estado do Paraná