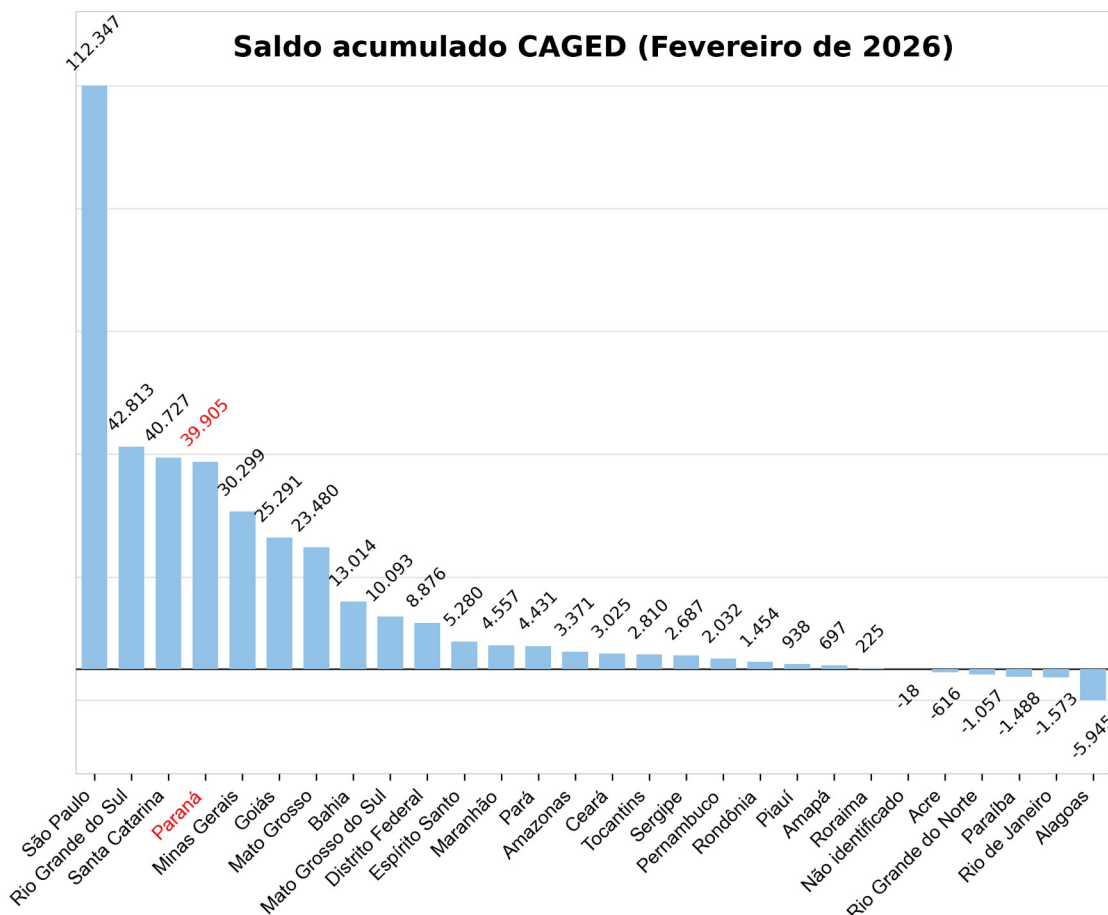


Boletim CAGED – Fevereiro de 2026

Em fevereiro de 2026, o estado do Paraná registrou um saldo de 21.599 novos empregos, resultado de 195.330 admissões e 173.731 desligamentos.

No acumulado de janeiro a fevereiro de 2026, o Paraná contabiliza 39.905 novos postos de trabalho, com 373.529 admissões e 333.624 desligamentos. Esse é o quarto melhor desempenho do país, atrás apenas de São Paulo (112.347), Rio Grande do Sul (42.813) e Santa Catarina (40.727).

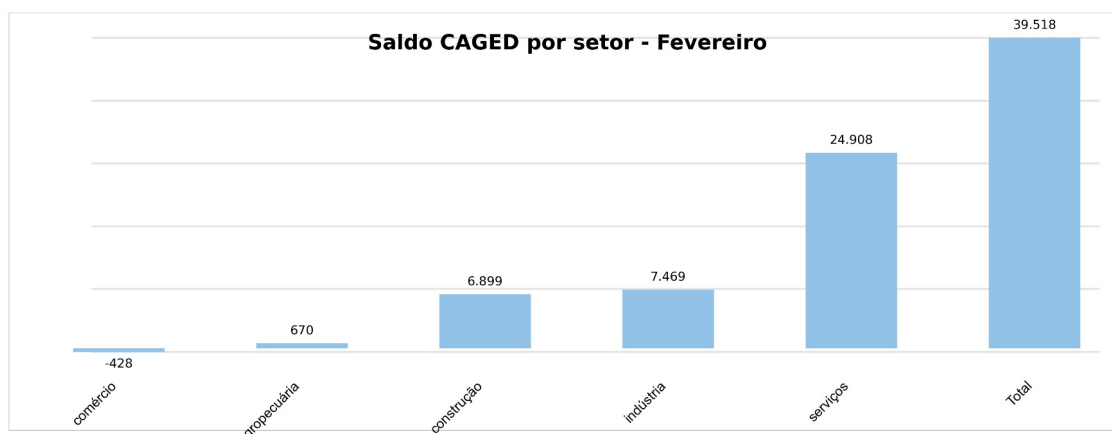
Gráfico 1: Saldo CAGED por UF



Elaboração: Observatório do Trabalho, com base nos microdados do CAGED

O setor de serviços lidera com 24.908 novos postos de trabalho em fevereiro, seguido pela indústria (7.469), construção (6.899), agropecuária (670) e comércio (-428).

Gráfico 2: Saldo acumulado CAGED por setor



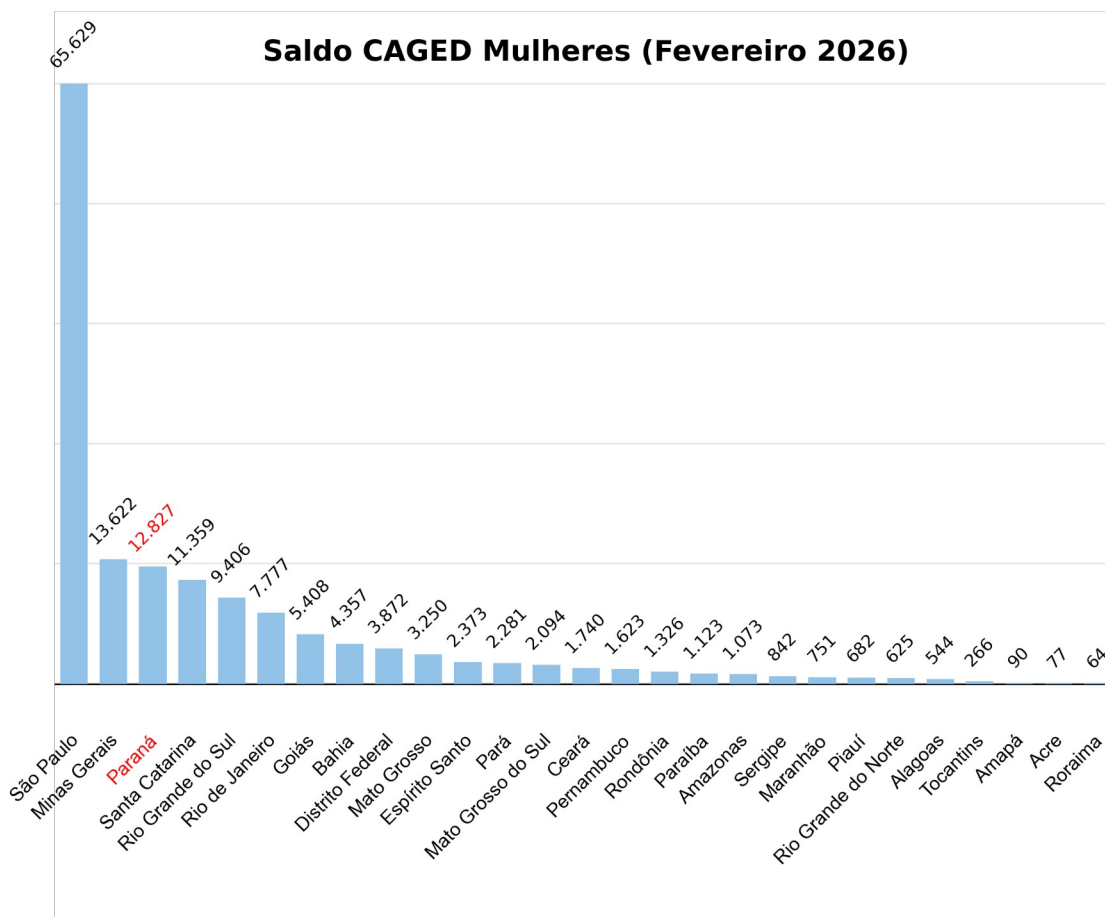
Elaboração: Observatório do Trabalho, com base nos dados agregados do CAGED

Dos 399 municípios do Paraná, 284 apresentaram saldo positivo em fevereiro, enquanto 115 registraram saldo zerado ou negativo. Curitiba liderou a criação de empregos no mês, com 7.184 novos postos, seguido por Londrina (1.231), São José dos Pinhais (1079), Maringá (871) e Toledo (340). Por outro lado, os municípios com os piores desempenhos foram Telemaco Borba (-493), Campo do Tenente (-225), Ibatí (-168), Ortigueira (-127) e Matinhos (-123).

Mulheres

Em fevereiro de 2026, o Paraná teve saldo de 12.827 novos empregos para mulheres, ocupando a terceira posição no ranking nacional atrás de São Paulo (65.629) e Minas Gerais (13.622). Na região Sul, o estado lidera, seguido por Santa Catarina (1.359) e Rio Grande do Sul (9.406).

Gráfico 3: Saldo CAGED mulheres por UF

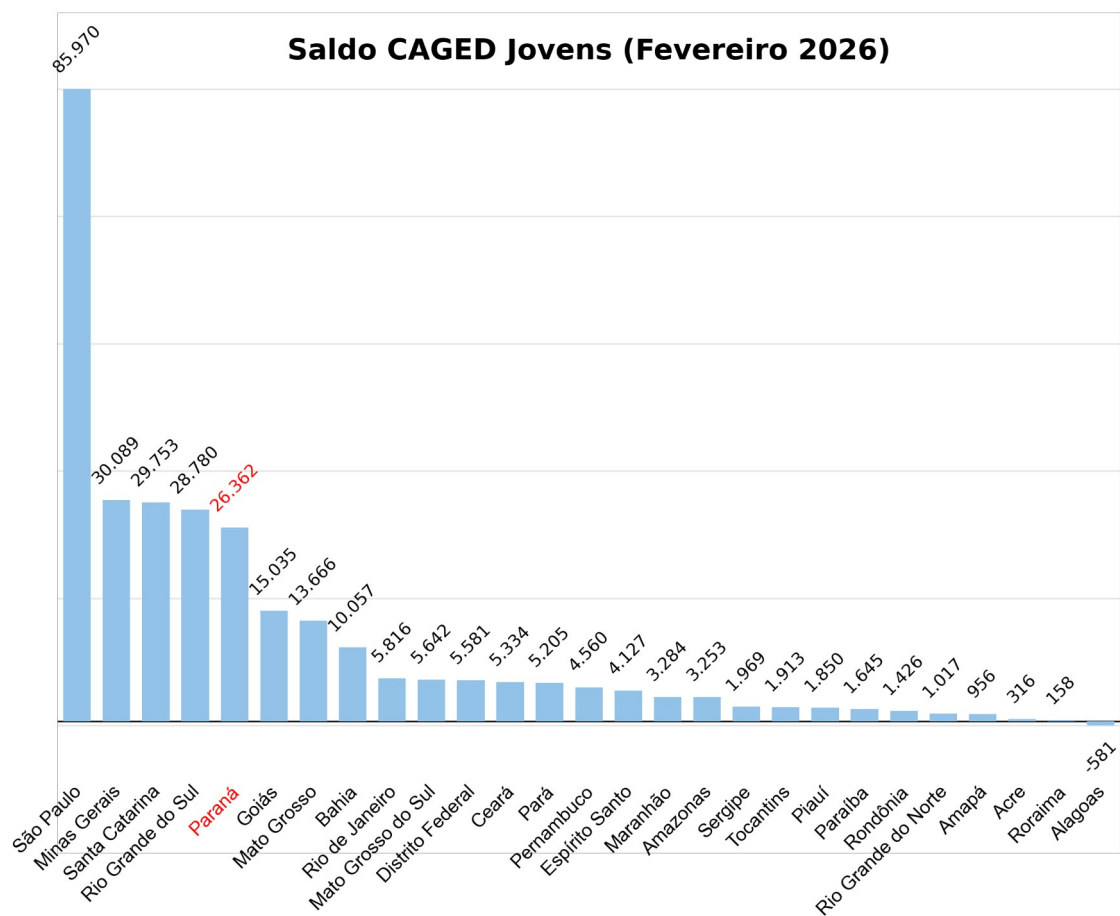


Elaboração: Observatório do Trabalho, com base nos microdados do CAGED

Jovens (até 29 anos)

No acumulado até fevereiro, o Paraná teve um saldo de 26.362 novos empregos no acumulado do ano, sendo o quinto melhor resultado entre os estados, atrás apenas de São Paulo (85.970), Minas Gerais (30.089), Santa Catarina (29.753) e Rio Grande do Sul (28.780). Abaixo, o gráfico comparativo de jovens:

Gráfico 4: Saldo CAGED jovens por UF

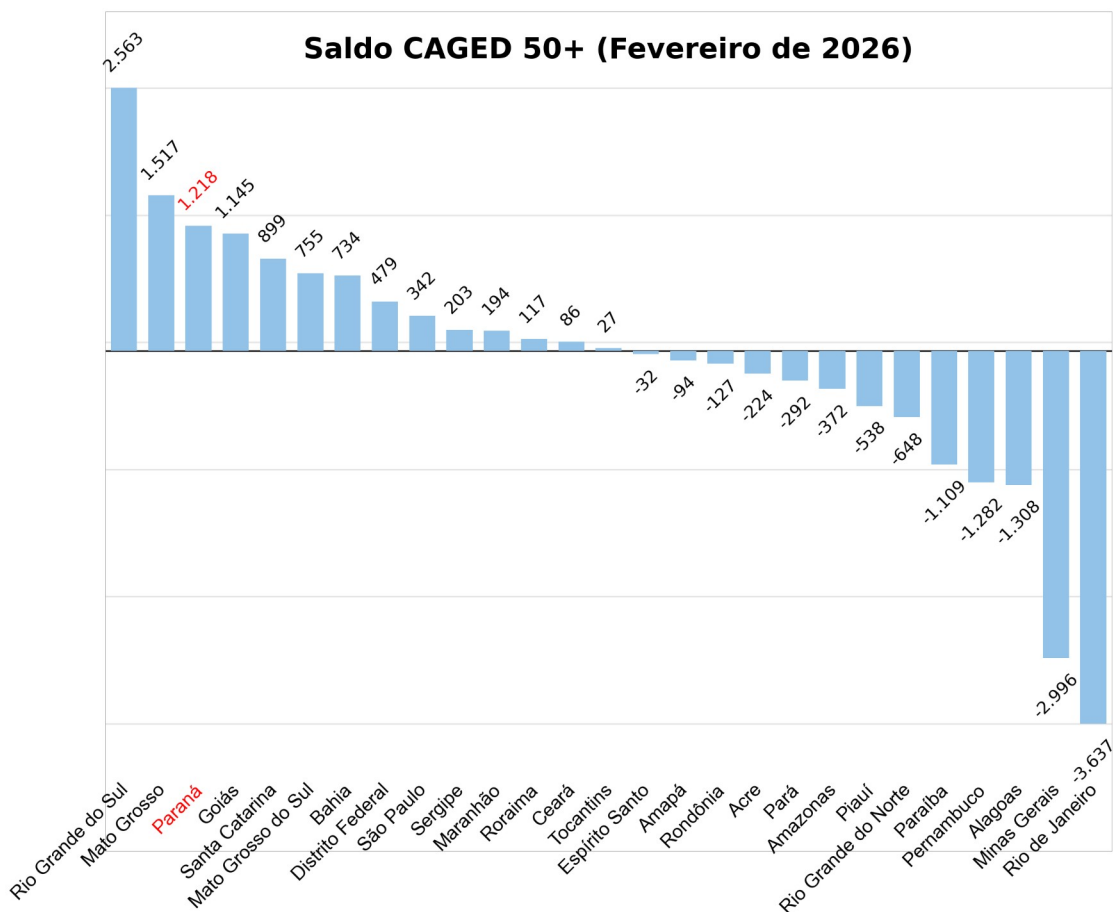


Elaboração: Observatório do Trabalho, com base nos microdados do CAGED

Adultos acima de 50 anos

No acumulado até fevereiro dos trabalhadores acima de 50 anos, o Paraná teve um saldo de 1.218 novos empregos no acumulado do ano, sendo o terceiro melhor resultado entre os estados, atrás apenas de Rio Grande do Sul (2.563) e Mato Grosso (1.517). Abaixo, o gráfico comparativo entre os estados:

Gráfico 5: Saldo CAGED 50+ por UF



Elaboração: Observatório do Trabalho, com base nos microdados do CAGED



Conclusão

Em síntese, os dados de fevereiro de 2026 reforçam o desempenho positivo do mercado de trabalho paranaense, com saldo de 21.599 novos empregos no mês e 39.905 no acumulado do ano, mantendo o estado entre os principais geradores de postos de trabalho no país. Esse resultado é impulsionado, sobretudo, pelo setor de serviços, além das contribuições da indústria e da construção civil.

O desempenho também se mostra disseminado no território, com 284 municípios apresentando saldo positivo, ainda que haja registros negativos pontuais em algumas localidades. No recorte por perfil, destaca-se o saldo expressivo de empregos para mulheres, no qual o Paraná lidera na região Sul, além do bom desempenho entre os jovens até 29 anos. Já entre os trabalhadores acima de 50 anos, o estado também apresenta resultado relevante no acumulado do ano, figurando entre os melhores do país.

Dessa forma, os indicadores do CAGED apontam para a continuidade da geração de empregos no estado, refletindo a dinâmica positiva da economia paranaense no início de 2026, ao mesmo tempo em que evidenciam a necessidade de atenção a desigualdades regionais e à ampliação de oportunidades para diferentes grupos no mercado de trabalho.

Fonte:

MINISTÉRIO DO TRABALHO. Novo CAGED – Fevereiro 2026. Disponível em

<[https://app.powerbi.com/view?](https://app.powerbi.com/view?r=eyJrIjojNWl5NWl0ODEtYmZiYy00Mjg3LTkzNWUtY2UyYjIwMDE1YWI2IiwidCI6IjNIYzkyOTY5LTZhNTEtNGYxOC04YWM5LWVmOThmYmFmYTk3OCJ9&pageName=ReportSectionb52b07ec3b5f3ac6c749)

[r=eyJrIjojNWl5NWl0ODEtYmZiYy00Mjg3LTkzNWUtY2UyYjIwMDE1YWI2IiwidCI6IjNIYzkyOTY5LTZhNTEtNGYxOC04YWM5LWVmOThmYmFmYTk3OCJ9&pageName=ReportSectionb52b07ec3b5f3ac6c749](https://app.powerbi.com/view?r=eyJrIjojNWl5NWl0ODEtYmZiYy00Mjg3LTkzNWUtY2UyYjIwMDE1YWI2IiwidCI6IjNIYzkyOTY5LTZhNTEtNGYxOC04YWM5LWVmOThmYmFmYTk3OCJ9&pageName=ReportSectionb52b07ec3b5f3ac6c749)>.

Acesso em 01/04/2026.



Paulo Rogério do Carmo

Secretário de Estado do Trabalho, Qualificação e Renda

Willian Porfirio Ribeiro

Diretor-Geral da Secretaria de Estado do Trabalho, Qualificação e Renda

Lucas Gonçalves Bolsanello

Assessor da Diretoria de Fomento e Renda

Leila Milfont Rameh

Estatística do Observatório do Trabalho do Estado do Paraná

Akio Okisasaki Ferrari

Residente técnico do Observatório do Trabalho do Estado do Paraná