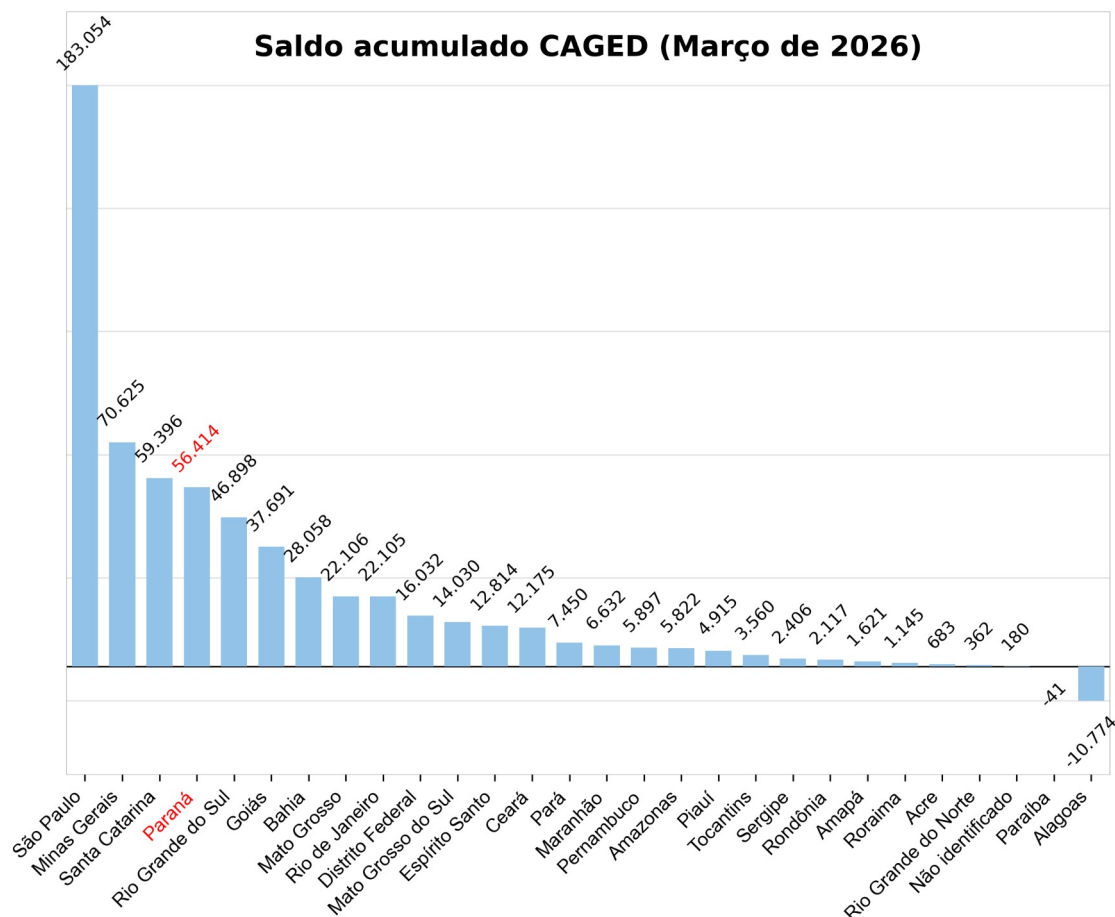


**Boletim CAGED – Março de 2026**

Em março de 2026, o estado do Paraná registrou um saldo de 15.823 novos empregos, resultado de 197.765 admissões e 181.942 desligamentos.

No acumulado de janeiro a março de 2026, o Paraná contabiliza 56.414 novos postos de trabalho, com 575.834 admissões e 519.420 desligamentos. Esse é o quarto melhor desempenho do país, atrás apenas de São Paulo (183.054), Minas Gerais (70.625) e Santa Catarina (59.396).

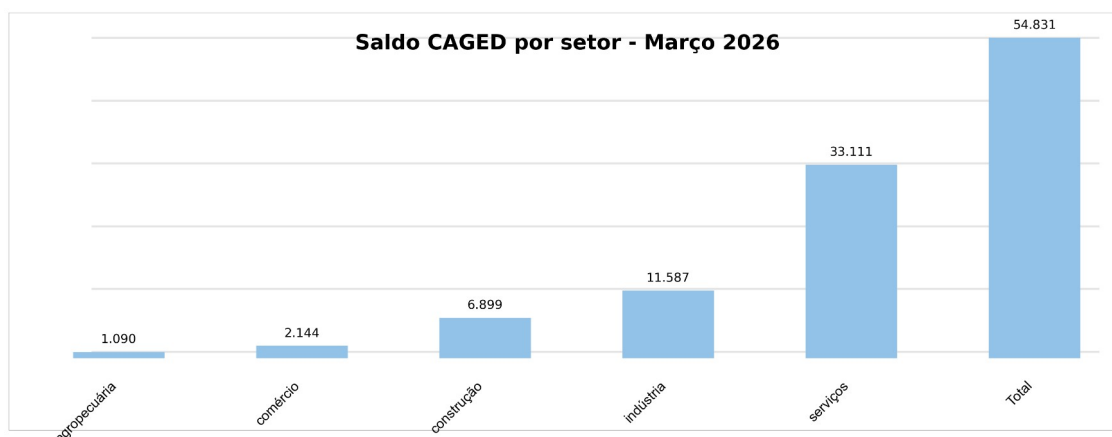
Gráfico 1: Saldo CAGED por UF



Elaboração: Observatório do Trabalho, com base nos dados agregados do CAGED

O setor de serviços lidera com 33.111 novos postos de trabalho em março, seguido pela indústria (11.587), construção (6.899), comércio (2.144) e agropecuária (1.090).

Gráfico 2: Saldo acumulado CAGED por setor



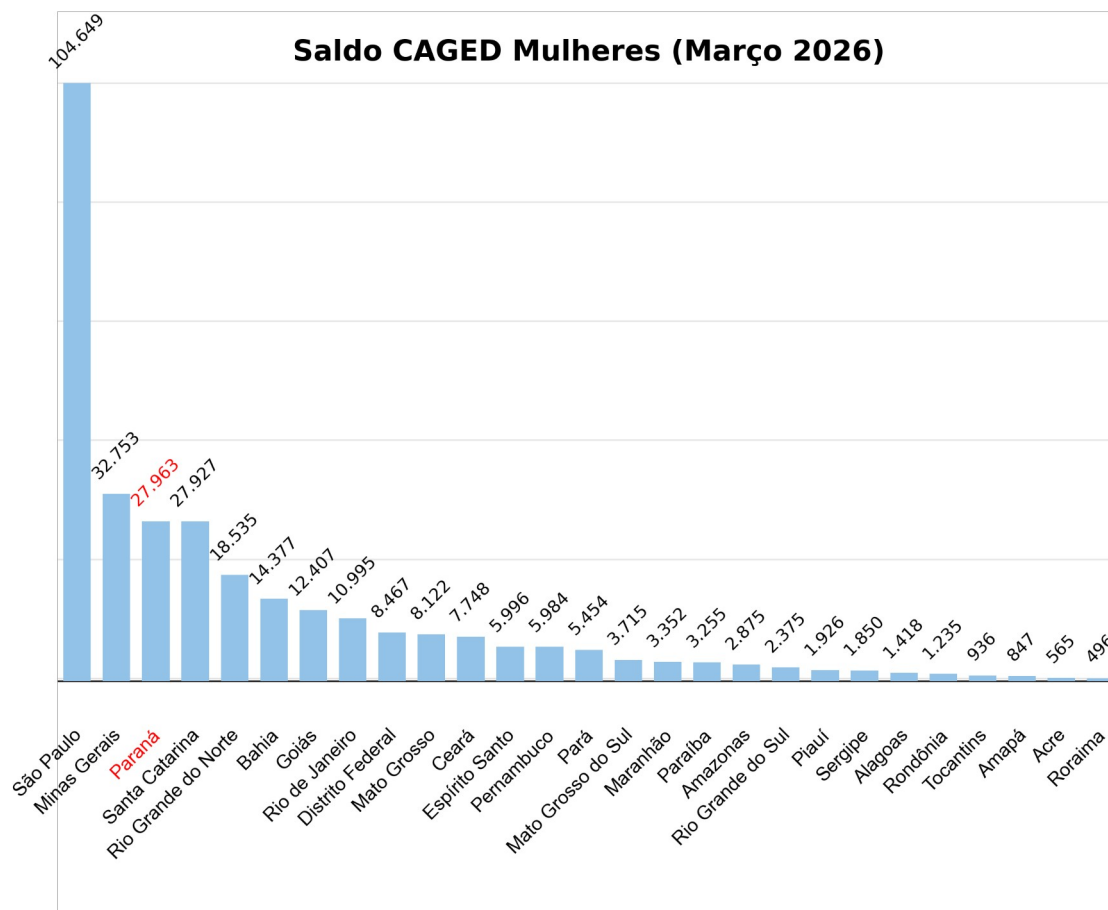
Elaboração: Observatório do Trabalho, com base nos dados agregados do CAGED

Dos 399 municípios do Paraná, 253 apresentaram saldo positivo em fevereiro, enquanto 146 registraram saldo zerado ou negativo. Curitiba liderou a criação de empregos no mês, com 3.307 novos postos, seguido por Maringá (950), Cascavel (896), São José dos Pinhais (622) e Londrina (543). Por outro lado, os municípios com os piores desempenhos foram Capanema (-215), Guaratuba (-182), Tapejara (-140), São João (-120) e Pirai do Sul (-64).

## Mulheres

No acumulado de janeiro a março de 2026, o Paraná teve saldo de 27.963 novos empregos para mulheres, ocupando a terceira posição no ranking nacional atrás de São Paulo (104.649) e Minas Gerais (32.753). Na região Sul, o estado lidera, seguido por Santa Catarina (27.927) e Rio Grande do Sul (18.535).

Gráfico 3: Saldo CAGED mulheres por UF

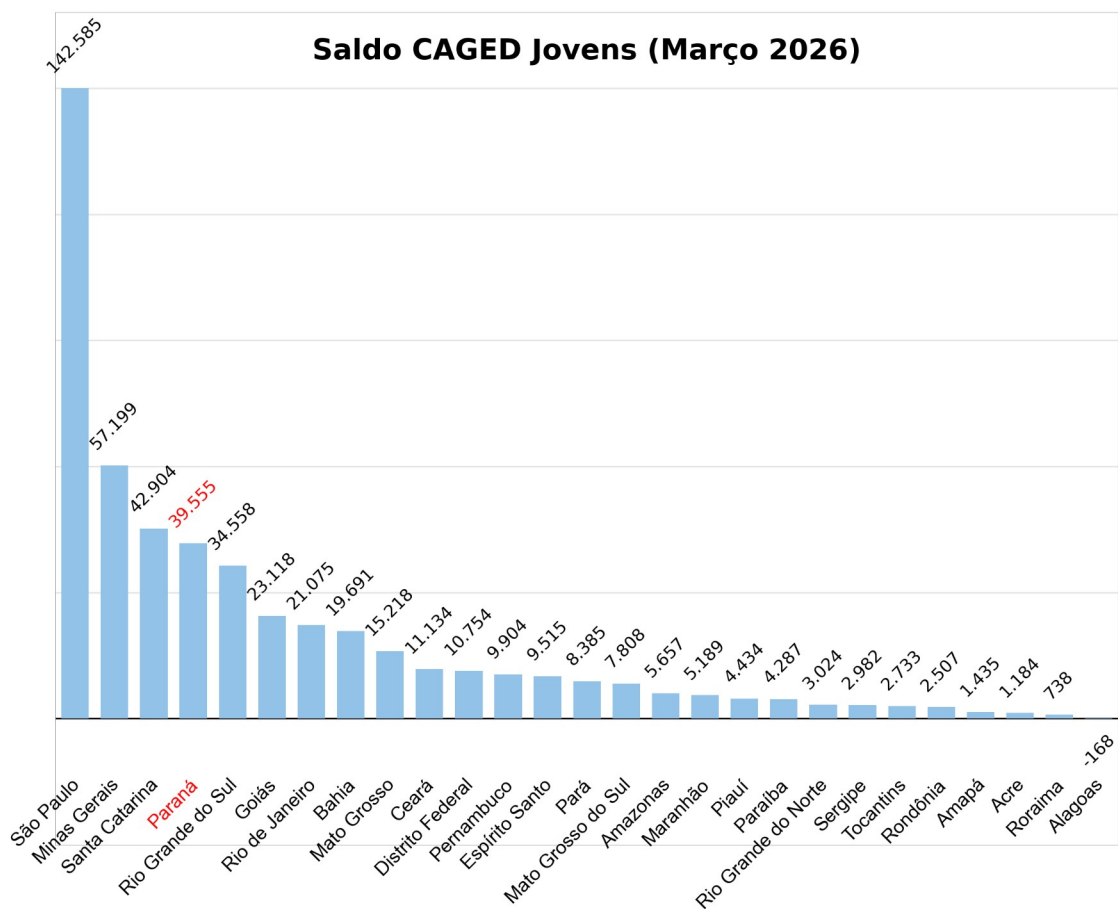


Elaboração: Observatório do Trabalho, com base nos dados agregados do CAGED

**Jovens (até 29 anos)**

No acumulado até março, o Paraná teve um saldo de 39.555 novos empregos no acumulado do ano, sendo o quarto melhor resultado entre os estados, atrás apenas de São Paulo (142.585), Minas Gerais (57.199) e Santa Catarina (42.904). Abaixo, o gráfico comparativo de jovens:

Gráfico 4: Saldo CAGED jovens por UF

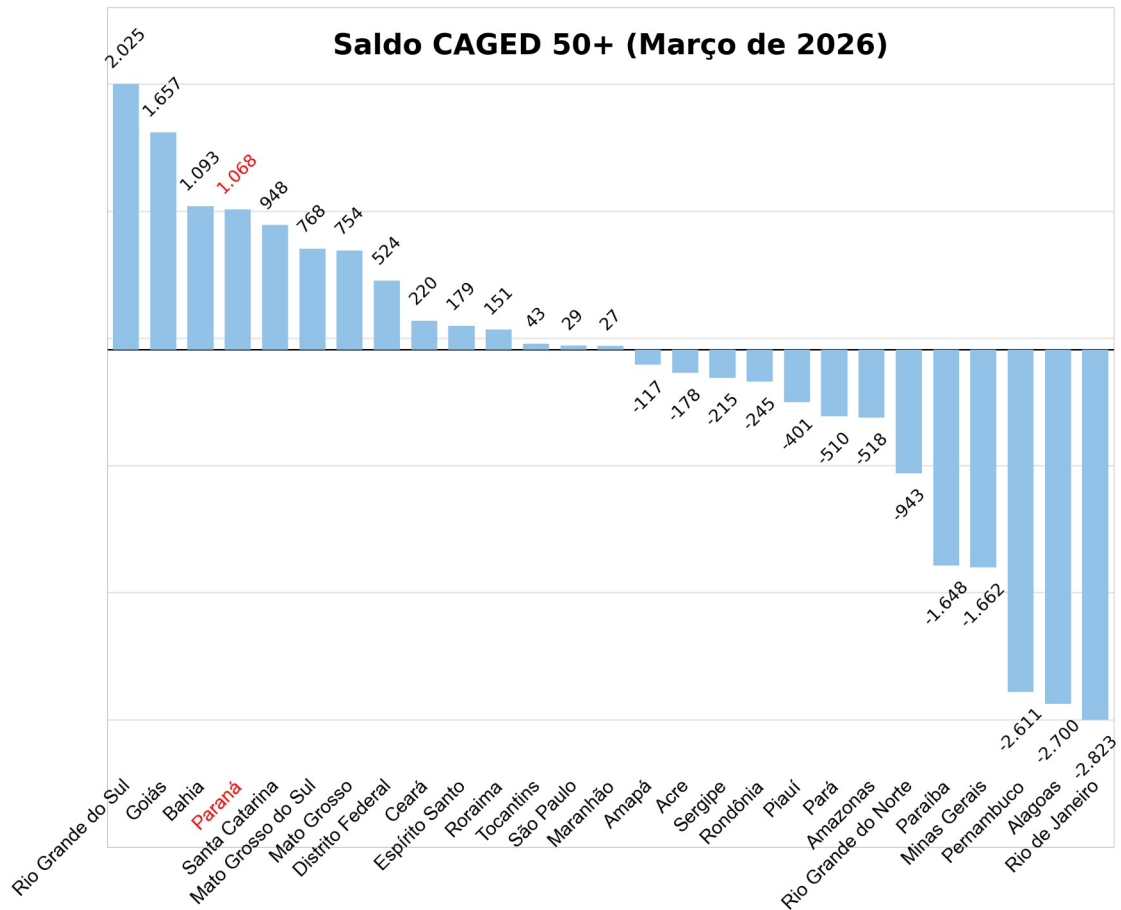


Elaboração: Observatório do Trabalho, com base nos dados agregados do CAGED

**Adultos acima de 50 anos**

No acumulado até março dos trabalhadores acima de 50 anos, o Paraná teve um saldo de 1.068 novos empregos no acumulado do ano, sendo o quarto melhor resultado entre os estados. Abaixo, o gráfico comparativo entre os estados:

Gráfico 5: Saldo CAGED 50+ por UF



Elaboração: Observatório do Trabalho, com base nos dados agregados do CAGED

## **Conclusão**

Em síntese, os dados de março de 2026 reforçam a continuidade do desempenho positivo do mercado de trabalho paranaense, com saldo de 15.823 novos empregos no mês e 56.414 no acumulado do ano, mantendo o estado entre os principais geradores de postos de trabalho no país. Esse resultado segue sendo impulsionado, sobretudo, pelo setor de serviços, além das contribuições da indústria e da construção civil.

O desempenho também se mostra disseminado no território, com 253 municípios apresentando saldo positivo, ainda que persistam resultados negativos pontuais em algumas localidades. No recorte por perfil, destaca-se o saldo expressivo de empregos para mulheres, no qual o Paraná lidera na região Sul, além do bom desempenho entre os jovens até 29 anos. Já entre os trabalhadores acima de 50 anos, o estado também apresenta resultado relevante no acumulado do ano, figurando entre os melhores do país.

Dessa forma, os indicadores do CAGED apontam para a manutenção da trajetória de geração de empregos no estado ao longo do primeiro trimestre de 2026, refletindo a dinâmica favorável da economia paranaense, ao mesmo tempo em que evidenciam a importância de atenção às desigualdades regionais e à ampliação de oportunidades para diferentes grupos no mercado de trabalho.



Fonte:

MINISTÉRIO DO TRABALHO. Novo CAGED – Março 2026. Disponível em

<[https://app.powerbi.com/view?](https://app.powerbi.com/view?r=eyJrIjoiNWl5NWl0ODEtYmZiYy00Mjg3LTkzNWUtY2UyYjIwMDE1YWI2IiwidCI6IjNIYzkyOTY5LTVhNTEtNGYxOC04YWw5LWVmOThmYmFmYTk3OCJ9&pageName=ReportSectionb52b07ec3b5f3ac6c749)

[r=eyJrIjoiNWl5NWl0ODEtYmZiYy00Mjg3LTkzNWUtY2UyYjIwMDE1YWI2IiwidCI6IjNIYzkyOTY5LTVhNTEtNGYxOC04YWw5LWVmOThmYmFmYTk3OCJ9&pageName=ReportSectionb52b07ec3b5f3ac6c749](https://app.powerbi.com/view?r=eyJrIjoiNWl5NWl0ODEtYmZiYy00Mjg3LTkzNWUtY2UyYjIwMDE1YWI2IiwidCI6IjNIYzkyOTY5LTVhNTEtNGYxOC04YWw5LWVmOThmYmFmYTk3OCJ9&pageName=ReportSectionb52b07ec3b5f3ac6c749)>.

Acesso em 04/05/2026.

**Paulo Rogério do Carmo**

Secretário de Estado do Trabalho, Qualificação e Renda

**Willian Porfirio Ribeiro**

Diretor-Geral da Secretaria de Estado do Trabalho, Qualificação e Renda

**Lucas Gonçalves Bolsanello**

Assessor da Diretoria de Fomento e Renda

**Leila Milfont Rameh**

Estatística do Observatório do Trabalho do Estado do Paraná

**Akio Okisasaki Ferrari**

Residente técnico do Observatório do Trabalho do Estado do Paraná